

# PURLET®

ŽIJEME DŘEVEM



**PROFESIONÁLNÍ  
OCHRANA DŘEVA**

[www.purlet.cz](http://www.purlet.cz)

  
BARYALAKY

# O nás

Společnost BARVY A LAKY TELURIA, s.r.o. je tradiční český výrobce nátěrových hmot s více jak 120letou tradicí. Díky dlouholetým zkušenostem v oblasti vývoje a výroby nátěrových hmot nabízíme široké spektrum výrobků určených pro funkční ochranu všech materiálů s odpovídajícím dekoračním a užitným charakterem.

Produktová řada na ochranu dřeva PURLET je součástí výrobního programu firmy. Produkty jsou určeny pro řemeslné a profesionální použití. Kvalita i sortiment výrobků řady PURLET splňuje nejpřísnější požadavky současných trendů dřevařského trhu.

Jako výrobci nátěrových hmot vycházíme ze znalosti trhu a dlouhodobě budované spolupráce s našimi zákazníky. Vše je podpořeno zkušeným technickým týmem se schopností flexibilně reagovat na požadavky trhu.

Předností společnosti je vlastní vývojové centrum. Všechny nátěrové hmoty jsou testovány jak v laboratoři, která je součástí výrobního areálu, tak i v reálném provozu s patřičným profesionálním vybavením.

Vlastní produkce veškerých výrobků společnosti probíhá prostřednictvím jednoho z nejmoderněji vybavených výrobních podniků segmentu nátěrových hmot v rámci České republiky. Samotná výroba je realizována s maximálním ohledem na životní prostředí a ekologii. Všechny procesy jsou certifikovány a splňují standardy managementu kvality ISO 9001, environmentálního managementu ISO 14001 a systému hospodaření s energií ISO 50001.

[www.purlet.cz](http://www.purlet.cz)



# Obsah:

DŘEVO A PURLET PATŘÍ K SOBĚ	04
DŮLEŽITÉ ZÁSADY PŘI PRÁCI SE DŘEVEM	05
PIKTOGRAMY	08
IMPREGNACE	10
LAZURY	12
KRYCÍ OLEJOVÉ BARVY	16
PODLAHOVÉ LAKY	18
NÁBYTKOVÉ LAKY	22
OLEJE	24
SPECIÁLNÍ PRODUKTY	30
SYSTÉMOVÁ ŘEŠENÍ	32
CERTIFIKÁTY PURLET	45

# Dřevo a PURLET patří k sobě

**Dřevo** je úžasný přírodní materiál, který lidstvo využívá od počátků své existence. Dokladem jeho jedinečnosti je skutečnost, že i v 21. století je jedním z nejvíce využívaných přírodních materiálů. Pro své výjimečné vlastnosti je základní surovinou pro tesařské, nábytkářské, podlahářské a stolařské řemeslo, ve velké míře je používáno ve stavebnictví. Díky svým vlastnostem, kráse a neopakovatelnosti je právem jedničkou mezi materiály, ze kterých vznikají originální kusy nábytku, oken, podlah či pergol a jiných stavebních prvků.

Aby všechna tato kritéria mohla být do puntíku splněna, byla vyvinuta a dlouhodobě testována řada produktů značky **PURLET**, jejímž hlavním cílem je povýšit tuto jedinečnou surovinu na pracovní materiál a výrobky z něj, které se budou vyznačovat nejen dlouhou životností, ale také špičkovým vzhledem. V rámci portfolia výrobků najdete nejen impregnace, lazury, laky, oleje, ale i materiály pro údržbu výrobků již opatřených ochranným nátěrem.

Pokud se ptáte proč?  
Odpověď je snadná...

**Žijeme dřevem!**



# Důležité zásady při práci se dřevem

Dřevo je velmi specifická surovina, která se dle typu vyznačuje odlišným vzhledem a vlastnostmi. Nelze ho tedy vnímat jako univerzální materiál. Pro správnou volbu nátěrové hmoty a její aplikaci při konkrétní realizaci je nutné posoudit řadu aspektů – konstrukci výrobku, způsob využití daného výrobku, objemovou stálost v závislosti na vlhkosti, tvrdost použité dřeviny, přirozenou barvu, možnou přítomnost aktivních látek ve dřevě a další.

## KONSTRUKCE VÝROBKU

Při hobby, řemeslné i profesionální sériové výrobě musí zhotovitel dbát na správné konstrukční řešení daného výrobku. Správně zhotovená konstrukce ve spojení s optimální volbou použité dřeviny a její následné povrchové úpravě mají zásadní vliv na funkčnost a životnost výrobku.

## VLHKOST DŘEVA

Nejdůležitějším faktorem při práci se dřevem je jeho vlhkost a optimální obsah vody v dřevině, který předurčuje, zda tvar a rozměr dřeva zůstane neměnný nebo dojde k jeho bobtnání či sesychání.

## POUŽITÍ DŘEVIN V PRAXI VE VZTAHU K NÁTĚROVÉ HMOTĚ:

**Technická vlhkost (výrobní)** – vlhkost dřeva v době výroby samotného produktu.

**Užitková vlhkost** – vlhkost hotového produktu v době užívání.

Obecným pravidlem je, aby se ideálně výrobní vlhkost rovnala užitkové nebo byla o cca 2 % nižší.

Časté změny vlhkosti způsobují bobtnání a sesychání dřeva, čímž dochází k objemovým změnám a následnému praskání povrchu. Praskání dřeva rovněž urychlují vysoké teploty. V důsledku změn na povrchu dřeva pak vzniká nežádoucí prostředí pro výskyt plísní a růst dřevokazných hub.

## POŽADAVKY NA UŽITKOVOU VLHKOST DŘEVIN DLE POUŽITÍ:

Stavební konstrukce:	15-22 %
Truhlářské výrobky (okna, dveře):	12-15 %
Nábytek v mírně vytápěných místnostech:	10-22 %
Nábytek v místnostech s ústředním topením:	8-22 %
Dýhy, překližky, laťové středy:	5-7 %
Hudební nástroje:	5-7 %

## TVRDOST DŘEVA

Tvrdość dřeva je jednou z mechanických vlastností, která příslušný druh dřeva předurčuje ke konkrétnímu využití.

### Měkké dřvo

- snáze se opracovává
- měkká dřeva podléhají snáze hnilobě než tvrdá – lze ovlivnit vhodným ošetřením dřeva
- jehličnaté stromy – smrk, borovice, jedle
- listnaté stromy – lípa, topol, vrba

### Tvrde dřvo

- obecně trvanlivější
- listnaté stromy – dub, buk, jasan, akát
- jehličnaté stromy – tis

## ROZDĚLENÍ DRUHŮ DŘEVIN A JEJICH TVRDOSTI:

Třída tvrdosti	Typ dřeva	kg/cm <sup>2</sup>	Dřeviny
1. třída	velmi měkké	0-350	smrk, borovice, vrba, topol, jedle, lípa
2. třída	měkké	351-500	modřín, olše, vrba jíva, douglaska
3. třída	středně tvrdé	501-650	platan, kaštan, líska, jilm
4. třída	tvrdé	651-1000	dub, buk, jasan, akát, javor, třešeň
5. třída	velmi tvrdé	1000-1500	dub pýřitý, dřín, zimostráz
6. třída	neobyčejně tvrdé	nad 1501	eben a jiné exotické dřeviny

## POUŽITÍ DŘEVIN V PRAXI VE VZTAHU K NÁTĚROVÉ HMOTĚ:

### Měkké dřvo

- savý podklad
- obklady budov (interiér/exteriér), sruby, roubenky, KVH hranoly, stavební výplně – eurookna, střešní konstrukce, pergoly, ploty, lišty

### Tvrde dřvo

- méně savý až nenasákavý podklad
- podlahy, schody, nábytek, zahradní nábytek, terasy, dětská hřiště

Některé typy převážně tvrdých dřevin obsahují aktivní přírodní látky, které mohou zpomalit či úplně zabránit zasychání nátěrových hmot!



## BARVA DŘEVA A CHEMICKÉ PROCESY

Vedle typu a tvrdosti dřeviny je velmi důležitá také barva samotného dřeva. Díky velkému množství druhů dřevin je k dispozici dřevo v odstínové škále od bílé po tmavě hnědou, šedivou nebo černou.

Všeobecně platí, že tvrdá dřeva jsou spíše tmavšího charakteru a následně vlivem UV záření, ovzduší a chemických procesů postupem času blednou a světlají. Měkká dřeva jsou naopak světlejší a postupem času spíše tmavnou. Barva dřeva nemá vliv na konstrukční vlastnosti dřeva, neboť je dílem chemických procesů materiálu.

UV záření způsobuje rozklad ligninu (jedna ze základních složek dřeva) na vodorozpustné látky, které jsou následně vymývány z povrchu dřeva. Samotné dřevo následně získává typickou plastickou strukturu.

### BARVY JEDNOTLIVÝCH DŘEVIN:

- 1 **Bílá až nažloutlá** – *smrk, jedle, lípa, jasan, javor*
- 2 **Bílá s narůžovělým odstínem** – *bříza, buk*
- 3 **Růžová až hnědofialová** – *hrušeň, modřín*
- 4 **Oranžová až červenohnědá** – *olše, borovice*
- 5 **Šedohnědá až hnědá** – *dub, ořešák*
- 6 **Skořicově hnědá** – *jilm*
- 7 **Zelenohnědá** – *akát*



### TEPLOTA PŘI APLIKACI NÁTĚRU

Počasí při aplikaci ochranných nátěrů dřeva hraje důležitou roli. Nikdy nenatírejte v mrazu či jinak nepříznivém počasí. Samotný nátěr při chladném počasí špatně (nedostatečně) zasychá.

Ideální teplota pro aplikaci ochranných nátěrů dřeva je mezi 20-25 °C s relativní vlhkostí vzduchu 60-65 %. Vyhněte se také aplikacím nátěrů na přímém prudkém slunci. Při extrémních výkyvech teplot a počasí může dojít k poškození nátěrového filmu.



# Piktogramy



Tónování - systém **telurmix**<sup>®</sup>



Na přírodní bázi



Odolnost proti vodě



Odolnost proti povětrnostním vlivům



UV odolný



Mechanicky odolný



Chemicky odolný



Protiskluznost



Účinnost proti hmyzu



Účinnost proti plísním



Účinnost proti houbám




Atest na dětské hračky ČSN EN 71-3



Rychleschnoucí





IMPREGNACE




PODLAHOVÉ LAKY



SPECIÁLNÍ PRODUKTY



LAZURY



NÁBYTKOVÉ LAKY



KRYCÍ OLEJOVÉ BARVY



OLEJE

# Impregnace



## PURLET®

Impregnace slouží k preventivní povrchové ochraně dřeva a materiálů před napadením dřevozbarvujícími i dřevokaznými houbami a dřevokazným hmyzem. Výrazně zvyšuje přirozenou ochranu dřeva, zlepšuje přilnavost vrchního nátěru a tím celkově zvyšuje trvanlivost celého nátěrového systému.

- > Jednoduchá aplikace.
- > Vysoká účinnost fungicidních látek.
- > Výrazně prodlužuje životnost nátěrového systému.
- > Součást doporučeného systémového řešení nátěrového filmu exteriéru.
- > Certifikovaná účinnost dle ČSN EN 335.
- > Typové označení dle ČSN 49 0600-1: FB, B, P, IP, 1, 2, 3, S.
- > Používejte biocidní přípravky bezpečným způsobem. Před použitím si vždy přečtěte označení a informace o přípravku.

IMPREGNACE



# PURLET S100

## OCHRANNÝ NÁTĚR S OBSAHEM FUNGICIDNÍCH LÁTEK

Je určen k preventivní povrchové ochraně nátěrového filmu před napadením a prorůstáním plísněmi a houbami.

### Vlastnosti výrobku:

- snižuje nasákavost podkladu
- zvyšuje přilnavost vrchního nátěru
- povrch nátěru odolává napadení plísněmi a houbami
- napomáhá ochraně dřeva při biotickém zatížení

Aplikace:	štětec, máčení
Typ:	na rozpouštědlové bázi
Prostředí:	exteriér/interiér
Odstíny/vzorkovnice:	transparentní / PURLET S210, PURLET S230
Vydatnost:	6-10 m <sup>2</sup> /l
Obalová varianta:	0,75 l / 4,5 l / 9 l
Doba schnutí:	minimálně 24 hodin



IMPREGNACE

### Použití:

Objemově stálé, polostálé a nestálé výrobky ze dřeva. Zahradní nábytek, dřevěné štíty, podhledy, obložení stěn a stropů, ploty, chaty a dřevěné domky, okna, dveře, penetrace dřevěných podlah v exteriéru.



transparentní

**Upozornění:** Před aplikací nátěru důkladně prostudujte přesný nátěrový postup v technickém listu výrobku!

# PURLET W150

## FUNGICIDNÍ A INSEKTICIDNÍ IMPREGNACE

Je určena k preventivní ochraně dřeva a materiálů na jeho bázi před napadením dřevozbarvujícími i dřevokaznými houbami a dřevokazným hmyzem.

### Vlastnosti výrobku:

- ochrana proti plísním a dřevokazným houbám, dřevozbarvujícím houbám a dřevokaznému hmyzu
- zvyšuje přilnavost vrchního nátěru
- vynikající penetrace do dřeva
- snižuje nasákavost podkladu
- atest ČSN EN 335-1, 2, 3

Aplikace:	štětec, máčení
Typ:	na vodouředitelné bázi
Prostředí:	exteriér/interiér
Odstíny/vzorkovnice:	transparentní / PURLET W260, PURLET WOOD STAIN COLOURS
Vydatnost:	6-10 m <sup>2</sup> /kg
Obalová varianta:	0,7 kg / 5 kg
Doba schnutí:	minimálně 6 hodin



### Použití:

Objemově stálé, polostálé a nestálé výrobky ze dřeva. Městský mobiliář, zahradní nábytek, dřevěné štíty, podhledy, obložení stěn a stropů, ploty, chaty a dřevěné domky, okna, dveře, penetrace dřevěných podlah.



transparentní

**Upozornění:** Před aplikací nátěru důkladně prostudujte přesný nátěrový postup v technickém listu výrobku!

# Lazury



## PURLET®

Lazura je tónovaná poloprůhledná nátěrová hmota, která ponechává viditelnou kresbu dřeva ve zvoleném barevném odstínu a současně vytváří trvalý ochranný film, který dřevo chrání před biotickými a abiotickými vlivy. Díky použití účinných UV filtrů a kvalitních pigmentů dlouhodobě odolává nežádoucím vlivům slunečního záření. Lazury jsou určeny k ochranným nátěrům měkkého i tvrdého dřeva. Nejčastěji jde o pergoly, chaty, sruby, podhledy, okna, dveře, ploty, dětská hřiště, zahradní nábytek či městský mobiliář. Nátěry jsou jednoduše zpracovatelné, tónovatelné v široké škále odstínů a při správném použití se snadno obnovují. Nejběžnější rozdělení lazur je na základě tloušťky nátěrového filmu: NAPOUŠTĚCÍ, TENKOVrstvé a SILNOVRSTVÉ, nebo dle možnosti ředění základního pojiva na vodouředitelné a rozpouštědlové.

- > Dlouhodobá životnost.
- > Určeno pro objemově stálé, polostálé i nestálé prvky.
- > V odstínech přírodního dřeva, možnost tónování i do moderních pastelových odstínů.
- > Na bázi přírodních olejů s obsahem vosků.
- > Použití inovativních poživ.
- > Výborná odolnost proti kombinovanému zatížení.
- > Reguluje prostup vodních par.

LAZURY



# PURLET S210

## TENKOVrstvá NAPOUŠTĚCÍ LAZURA

Lazura je určena k ochranným lazurovacím nátěrům měkkého i tvrdého dřeva vystaveného povětrnostním vlivům v exteriéru tak i k nátěrům v interiérech.

### Vlastnosti výrobku:

- výborná ochrana před povětrnostními vlivy
- snadno obnovitelný nátěr
- zvýrazňuje kresbu dřeva
- obsahuje přírodní oleje a vosky
- vynikající zpracovatelnost
- vysoká vydatnost
- UV filtr
- široká nabídka tónovaných odstínů

Aplikace:	štětec
Typ:	na rozpouštědlové bázi
Prostředí:	exteriér/interiér
Odstíny/vzorkovnice:	PURLET S210, PURLET WOOD STAIN COLOURS
Vydatnost:	13-17 m <sup>2</sup> /l
Obalová varianta:	0,75 l / 3 l / 9 l
Doba schnutí:	minimálně 24 hodin



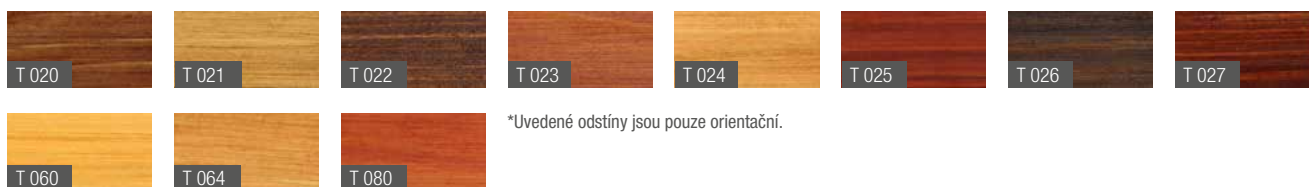
LAZURY

### Použití:

Objemově nestálé, polostálé a stálé výrobky ze dřeva. Sruby, pergoly, hřiště, ploty, zahradní nábytek, městský mobiliář.



Pro nátěry v exteriéru je vhodné použít jako impregnační nátěr PURLET S100.



\*Uvedené odstíny jsou pouze orientační.

**Upozornění:** Před aplikací nátěru důkladně prostudujte přesný nátěrový postup v technickém listu výrobku!

# PURLET S230

## SILNOVrstvá TIXOTROPNÍ LAZURA

Lazura je určena k dlouhodobým ochranným barevným, polotransparentním nátěrům měkkého i tvrdého dřeva vystaveného povětrnostním vlivům i pro nátěry v interiéru.

### Vlastnosti výrobku:

- dlouhodobá životnost nátěru
- nestéká při aplikaci
- vysoce dekorativní ochranný nátěr
- snadno obnovitelný nátěr
- UV filtr
- široká nabídka tónovaných odstínů
- zvýšená mechanická odolnost

Aplikace:	štětec, váleček
Typ:	na rozpouštědlové bázi
Prostředí:	exteriér/interiér
Odstíny/vzorkovnice:	PURLET S230, PURLET WOOD STAIN COLOURS
Vydatnost:	13-17 m <sup>2</sup> /l
Obalová varianta:	0,75 l / 3 l
Doba schnutí:	minimálně 24 hodin

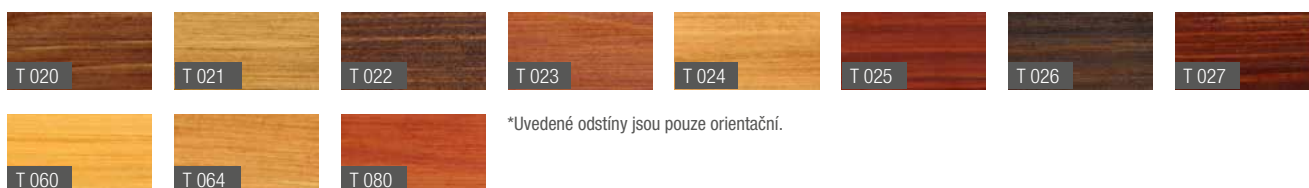


### Použití:

Objemově polostálé a stálé výrobky ze dřeva. Pergoly, okna, dveře, podhledy.



Pro nátěry v exteriéru je vhodné použít jako impregnační nátěr PURLET S100.



\*Uvedené odstíny jsou pouze orientační.

**Upozornění:** Před aplikací nátěru důkladně prostudujte přesný nátěrový postup v technickém listu výrobku!

# PURLET W260

## TENKOVRSVÁ LAZURA

Vodouředitelná lazura, která se používá ke zhotovení kvalitních lazurovacích nátěrů dřeva jak ve vnitřním, tak venkovním prostředí.

### Vlastnosti výrobku:

- vynikající penetrace do dřeva
- obsahuje voskovou emulzi, voděodolná
- zvýšená mechanická a chemická odolnost
- dlouhodobá ochrana dřeva před povětrnostními vlivy
- snadná aplikace a napojování, vysoká vydatnost
- UV filtr
- atest ČSN EN 71-3, Bezpečnost hraček

Aplikace:	štetec
Typ:	na vodouředitelné bázi
Prostředí:	exteriér/interiér
Odstíny/vzorkovnice:	PURLET W260, PURLET WOOD STAIN COLOURS
Vydatnost:	12-15 m <sup>2</sup> /kg
Obalová varianta:	0,7 kg / 4 kg / 9 kg
Doba schnutí:	minimálně 6 hodin




### Použití:

Objemově nestálé, polostálé a stálé výrobky ze dřeva. Sruby, pergoly, hřiště, ploty, zahradní nábytek, městský mobiliář.



Pro nátěry v exteriéru je vhodné použít jako impregnační nátěr PURLET W150.



**Upozornění:** Před aplikací nátěru důkladně prostudujte přesný nátěrový postup v technickém listu výrobku!

# PURLET W280

## SILNOVRSTVÁ LAZURA

Vodouředitelná lazura je určena pro nové i renovační nátěry dřevěných výrobků zejména ve venkovním prostředí.

### Vlastnosti výrobku:

- dlouhodobá ochrana proti povětrnostním vlivům a UV záření
- trvale elastická
- široká nabídka tónovaných odstínů
- atest ČSN EN 71-3, Bezpečnost hraček

Aplikace:	štetec, stříkání vzduchové, airless, airmix
Typ:	na vodouředitelné bázi
Prostředí:	exteriér/interiér
Odstíny/vzorkovnice:	PURLET W260, PURLET WOOD STAIN COLOURS
Vydatnost:	6-8 m <sup>2</sup> /kg
Obalová varianta:	0,7 kg / 4 kg / 9 kg
Doba schnutí:	minimálně 6 hodin

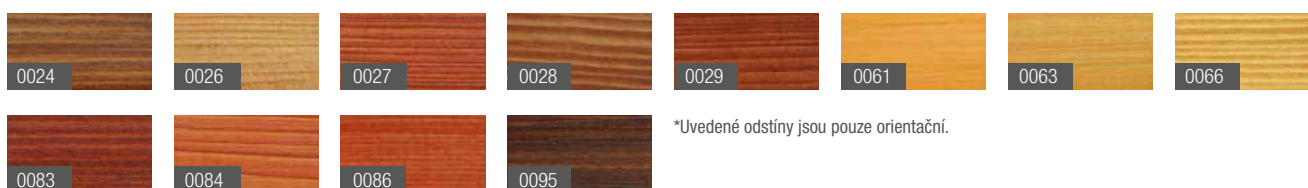


### Použití:

Objemově polostálé a stálé výrobky ze dřeva jako jsou eurookna, okna, dveře, pohledy.



Pro nátěry v exteriéru je vhodné použít jako impregnační nátěr PURLET W150.



**Upozornění:** Před aplikací nátěru důkladně prostudujte přesný nátěrový postup v technickém listu výrobku!



LAZURY



# Krycí olejové barvy



## PURLET®

Krycí olejový nátěr je určen pro povrchovou úpravu dřevěných plotů, pergol, altánů, obložení dřevostaveb a jiných prvků ve venkovním i vnitřním prostředí. Nátěr zachovává reliéf, plasticitu dřeva, je dlouhodobě stálobarevný s voděodolným a nelepivým „antiblocking“ povrchem.

Umožňuje vstup vlhkosti dřeva, obsahuje UV filtr a účinnou ochranu filmu proti plísním a houbám. Nátěr je odolný a dokonale pružný.

Splňuje podmínky ČSN EN 71-3, část 3: Bezpečnost hraček. Migrace určitých prvků.

- > 4v1 – vrstva: izolační, základní, mezivrstva, vrchní.
- > Výborné krycí schopnosti.
- > Trvale pružný.
- > Nežloutnoucí.
- > Zachovává reliéf dřeva.
- > Saténový vzhled.
- > Přílnavost/zasychání i na problematických dřevinách.
- > Atest na dětské hračky ČSN EN 71-3.

KRYCÍ OLEJOVÉ BARVY





# PURLET W350 W-A / C

## KRYCÍ OLEJOVÝ NÁTĚR

Nátěr je určený pro krycí povrchovou úpravu dřevěných materiálů, zachovávající kresbu, reliéf dřeva.

### Vlastnosti výrobku:

- izolační, základní, mezivrstvý a vrchní nátěr v jedné nátěrové hmotě (4v1)
- stálobarevný, nežloutne
- pružný a mechanicky odolný nátěr
- zachovává strukturu dřeva
- dlouhodobá ochrana proti povětrnostním vlivům a UV záření
- atest ČSN EN 71-3, Bezpečnost hraček

Aplikace:	štetec, stříkání, váleček
Typ:	na vodouředitelné bázi
Prostředí:	exteriér/interiér
Odstíny/vzorkovnice:	TELURIA SPEKTRUM II, RAL, NCS 1950, EUROTREND
Vydatnost:	6-8 m <sup>2</sup> /kg
Obalová varianta:	0,7 kg / 4 kg / 9 kg
Doba schnutí:	minimálně 8 hodin



W350 W-A

W350 C



### Použití:

Objemově stálé, polostálé a nestálé výrobky ze dřeva, venkovní obklady budov, roubenek, zahradní nábytek, ploty, dřevěné štíty, podhledy, obložení stěn a stropů, okna, dveře.

↳ Dřevo (zejména borové) musí být zbavené případných pryskyřic vymytím směsí vhodných ředidel. Impregnační ochranu dřeva proveďte přípravkem PURLET W150.

Vyrábí se v odstínu bílá (báze) W350 W-A a báze W350 C určená pro tónování dalších až 3500 odstínů.

**Upozornění:** Před aplikací nátěru důkladně prostudujte přesný nátěrový postup v technickém listu výrobku!

# PURLET W390

## ZÁKLADNÍ NÁTĚR NA DŘEVO

Základní nátěr na dřevo s izolačními vlastnostmi proti prostupu dřevních barviv. Je určený pro všechny standardně používané dřeviny včetně dřeva se zvýšeným obsahem tříslovin a exotického dřeva.

### Vlastnosti výrobku:

- základní a izolační nátěr dřeva s vysokou přilnavostí k podkladu
- velmi dobře zabraňuje průniku přírodních barviv obsažených ve dřevě do vrchního nátěru
- vysoce plnicí vlastnosti základního nátěru
- použité, velmi jemné plnivo umožňuje perfektní vybrušení základního nátěru
- jednoduchá a pohodlná aplikace
- vynikající rozliv
- optimalizovaná doba zasychání

Aplikace:	váleček, štetec, stříkání
Typ:	na vodouředitelné bázi
Prostředí:	exteriér/interiér
Odstíny/vzorkovnice:	bílý
Vydatnost:	6-8 m <sup>2</sup> /kg
Obalová varianta:	0,7 kg / 4 kg
Doba schnutí:	minimálně 4 hodiny



### Použití:

Objemově polostálé a stálé výrobky ze dřeva. Nové i repasní nátěry oken, dveří, dětské hřiště, zahradní nábytek, pergoly, podhledy.

↳ Použité velmi jemné plnivo umožňuje perfektní vybrušení základního nátěru, vynikající rozliv.



**Upozornění:** Před aplikací nátěru důkladně prostudujte přesný nátěrový postup v technickém listu výrobku!

# Podlahové laky



## PURLET®

Podlahový transparentní lak je velmi pevný a odolný nátěrový film s výbornou mechanickou a chemickou odolností. Vyznačuje se vynikajícím rozlivem v ploše. Je snadno aplikovatelný. Má výborné protiskluzné vlastnosti za sucha i mokra, je UV odolný a zabraňuje průniku vody do podkladu. Lak přirozeně vykresluje strukturu dřeva a navozuje velmi efektní vzhled povrchu.

Laky jsou určeny na všechny standardně používané typy dřevěných podlah včetně možnosti použití na dřevěné nášlapy a dřevěná schodiště. Jsou běžně používané pro zátěžové podlahy, tělocvičny, veřejné budovy, obložení zdí, lakování zábradlí, lakování parket a dřevěných podlah.

- > Vynikající rozliv.
- > Účinná odpěňovací a rozlivová aditiva.
- > UV stabilita.
- > Vykreslení struktury a barvy podkladu.
- > Systémové řešení.
- > Čirý vzhled lakového filmu.
- > Moderní stupně lesku. MAT / POLOMAT / LESK.
- > Atest na dětské hračky ČSN EN 71-3.
- > Atest protiskluznosti dle ČSN 74 4507.

PODLAHOVÉ LAKY



# PURLET S410 SM

## VENKOVNÍ PODLAHOVÝ LAK

Transparentní ochranný lak určený k vrchním nátěrům dřeva, dřevotřísky či korku ve venkovním i vnitřním prostředí.

### Vlastnosti výrobku:

- efektní vzhled
- mechanicky odolný
- odolnost vůči UV záření
- uretanizovaný
- vynikající brousetelnost
- odolnost vůči vodě
- tvoří trvalou ochrannou vrstvu
- atest protiskluznosti ČSN 744507

Aplikace:	štetec, váleček, stříkání
Typ:	na rozpouštědlové bázi
Prostředí:	exteriér/interiér
Odstíny/vzorkovnice:	bezbarvý - polomat
Vydatnost:	10-12 m <sup>2</sup> /l
Obalová varianta:	0,75 l / 2,5 l / 4 l
Doba schnutí:	minimálně 16 hodin



PODLAHOVÉ LAKY

### Použití:

Objemově stálé a polostálé výrobky ze dřeva. Lakování parket, dřevěných podlah, schodišť, dveří, zábradlí, dřevěných obkladů a dekoračních lišt.



- ↳ PURLET S410 SM může být používán na plochy přicházející do nepřímého styku s poživatinami, krmivou a pitnou vodou. Na nové podlahy je doporučeno aplikovat minimálně 3 vrchní nátěry. Dřevo před použitím PURLET S410 SM především v exteriéru ošetřete ochranným nátěrem PURLET S100.



transparentní

**Upozornění:** Před aplikací nátěru důkladně prostudujte přesný nátěrový postup v technickém listu výrobku!

# PURLET W450

## ZÁKLADNÍ 1K PUR PODLAHOVÝ LAK

Základní podlahový lak pro přípravu a optimalizaci povrchu před nanesením vrchních laků.

### Vlastnosti výrobku:

- snadná aplikace
- vynikající rozliv
- detailní vykreslení struktury dřeva
- vhodný pro velké plochy
- brousetelný

Aplikace:	štetec, váleček
Typ:	na vodouředitelné bázi
Prostředí:	interiér
Odstíny/vzorkovnice:	bezbarvý
Vydatnost:	10-12 m <sup>2</sup> /kg
Obalová varianta:	2,5 kg / 5 kg
Doba schnutí:	minimálně 4 hodiny



### Použití:

Objemově stálé výrobky ze dřeva v interiéru. Lakování parket, dřevěných podlah, schodišť.

- ↳ Vyplnění mikropórů podkladu, egalizace savosti podkladu.



transparentní

**Upozornění:** Před aplikací nátěru důkladně prostudujte přesný nátěrový postup v technickém listu výrobku!

# PURLET W460 M / SM / G

## PODLAHOVÝ 1K PUR LAK

Jednosložkový PUR lak na vodní bázi pro normální a středně namáhané dřevěné podlahy v interiérech. Vhodný pro exotická a světlá dřeva.

### Vlastnosti výrobku:

- vysoce odolný oděru
- UV filtr
- snadná aplikace, vynikající rozliv
- efektní vzhled
- vhodný pro exotická a světlá dřeva
- atest protiskluznosti ČSN 744507

Aplikace:	štetec, váleček, stříkání
Typ:	na vodouředitelné bázi
Prostředí:	interiér
Odstíny/vzorkovnice:	transparentní – mat, polomat, lesk
Vydatnost:	8-12 m <sup>2</sup> /kg
Obalová varianta:	0,6 kg / 2,5 kg / 5 kg
Doba schnutí:	minimálně 6 hodin



W460 M

W460 SM

W460 G



### Použití:

Objemově stálé výrobky ze dřeva v interiéru. Lakování parket, dřevěných podlah, obložení zdí, schodišť, korek.

- ↳ Povrch pro lakování musí být zbaven všech cizorodých nečistot a prachu, pryskyřičná místa vymyta ředidlem. Podklad doporučujeme opatřit základním lakem PURLET W450.



transparentní

**Upozornění:** Před aplikací nátěru důkladně prostudujte přesný nátěrový postup v technickém listu výrobku!

# PURLET W470 M / SM

## PODLAHOVÝ 1K PUR LAK SUPER

Jednosložkový polyuretanový lak na vodní bázi pro středně a silně namáhané dřevěné podlahy v interiérech. Vhodný pro exotická a světlá dřeva.

### Vlastnosti výrobku:

- velmi tvrdý lak s vynikajícím rozlivem
- vysoce mechanicky odolný
- odolný UV záření
- středně a silně namáhané podlahy
- atest protiskluznosti ČSN 744507

Aplikace:	štetec, váleček, stříkání
Typ:	na vodouředitelné bázi
Prostředí:	interiér
Odstíny/vzorkovnice:	transparentní – mat, polomat
Vydatnost:	8-12 m <sup>2</sup> /kg
Obalová varianta:	2,5 kg / 5 kg
Doba schnutí:	minimálně 6 hodin



W470 M

W470 SM



### Použití:

Objemově stálé výrobky ze dřeva v interiéru. Zátěžové podlahy, tělocvičny, veřejné budovy, lakování parket, dřevěných podlah, obložení zdí, schodišť, korek.

- ↳ Povrch pro lakování musí být zbaven všech cizorodých nečistot a prachu, pryskyřičná místa vymyta ředidlem. Podklad doporučujeme opatřit základním lakem PURLET W450.



transparentní

**Upozornění:** Před aplikací nátěru důkladně prostudujte přesný nátěrový postup v technickém listu výrobku!

# PURLET W480 SM / PURLET W748 H

## PODLAHOVÝ 2K PUR LAK EXTREM / TUŽIDLO

Dvousložkový PUR lak na vodní bázi pro středně a silně namáhané dřevěné podlahy v interiérech. Lak je určený pro všechny standardně používané podlahové dřeviny včetně dřeva exotického.

### Vlastnosti výrobku:

- velmi tvrdý lak
- vysoce mechanicky odolný
- vysoce oděru odolný
- výborná chemická odolnost, zejména na domácí chemikálie
- obsahuje účinný UV filtr
- vhodný pro exotická a světlá dřeva
- vysoká přilnavost k podkladu
- snadná aplikace
- vynikající rozliv
- dlouhá doba zpracovatelnosti natužené směsi – 72 hodin!
- silně namáhané podlahy
- atest protiskluznosti ČSN 744507
- atest ČSN EN 71-3, Bezpečnost hraček

Aplikace:	váleček, štětec
Typ:	na vodouředitelné bázi
Prostředí:	interiér
Odstíny/vzorkovnice:	transparentní - polomat
Vydatnost:	8-10 m <sup>2</sup> /kg
Obalová varianta:	5 kg
Doba schnutí:	minimálně 4 hodiny



PODLAHOVÉ LAKY



### Použití:

Tělocvičny, taneční a sportovní sály, prostory využívané veřejností, reprezentativní prostory, parkety se zvýšenou zátěží, dřevěné podlahy, schodiště, ostatní dřevěné prvky v interiéru.

- ↳ Respektujte aplikační podmínky. Aplikujte 3 vrstvy pro dosažení maximální kvality. Po době zpracovatelnosti natužené směsi (72hodin), lze lak bezpečně použít na méně zatěžované dřevěné plochy v interiéru.



transparentní

**Upozornění:** Před aplikací nátěru důkladně prostudujte přesný nátěrový postup v technickém listu výrobku!



# Nábytkové laky



## PURLET®

Transparentní vodouředitelný lak je určený pro nové i renovační nátěry nábytku a dřevěných prvků z měkkého i tvrdého dřeva v interiéru. Jde o prvky, jako jsou židle, jídelní stoly, skříně, komody, postele, dveře, obložení stěn i stropů, dřevovláknité desky, ale i ostatní prvky na bázi dřeva.

Díky svým vynikajícím vlastnostem laky decentně zdůrazňují přirozenou krásu dřeva a chrání ho. Snadno se aplikují, lehce brousí a rychle schnou. Jsou snadno aplikovatelné, lehce brousitelné a rychleschnoucí. Jsou vysoce odolné proti opotřebení a to nejen mechanicky (nárazy, poškrábání, otěr), ale odolávají i většině domácích chemikálií.

- > Mechanicky a chemicky odolné.
- > Rychleschnoucí.
- > Jednoduše brousitelné.
- > Snadná aplikace.
- > Zvýrazňují krásu dřeva.
- > Atest na dětské hračky ČSN EN 71-3.

NÁBYTKOVÉ LAKY



# PURLET W550 SM

## NÁBYTKOVÝ VRCHNÍ A ZÁKLADNÍ LAK

Vodouředitelný polomatný transparentní lak určený pro nové i renovační nátěry dřevěných výrobků.

### Vlastnosti výrobku:

- rychleschnoucí
- dobře brouditelný
- odolný proti opotřebení
- nábytkové plochy v interiéru
- dobrá chemická odolnost
- atest ČSN EN 71-3, Bezpečnost hraček
- atest protiskluznosti ČSN 744507, včetně schodišť a šikmých ramp

Aplikace:	stříkání
Typ:	na vodouředitelné bázi
Prostředí:	interiér
Odstíny/vzorkovnice:	transparentní - polomat
Vydatnost:	8-12 m <sup>2</sup> /kg
Obalová varianta:	18 kg
Doba schnutí:	minimálně 2 hodiny



NÁBYTKOVÉ LAKY

### Použití:

Objemově stálé výrobky ze dřeva v interiéru. Postele, dřevěné obklady, skříně, dřevovláknité desky, překližky.



transparentní

**Upozornění:** Před aplikací nátěru důkladně prostudujte přesný nátěrový postup v technickém listu výrobku!

# PURLET W570 SM / SG

## NÁBYTKOVÝ VRCHNÍ A ZÁKLADNÍ LAK

Vodouředitelný transparentní lak určený pro nové i renovační nátěry nábytku.

### Vlastnosti výrobku:

- mechanicky a chemicky odolný
- rychleschnoucí
- snadná aplikace, vynikající rozliv
- výborně brouditelný
- velmi dobrá chemická odolnost
- atest ČSN EN 71-3, Bezpečnost hraček
- splňuje podmínky normy ČSN 91 0102, chemické odolnosti nábytkových ploch typu B

Aplikace:	stříkání
Typ:	na vodouředitelné bázi
Prostředí:	interiér
Odstíny/vzorkovnice:	transparentní - polomat, pololesk
Vydatnost:	8-12 m <sup>2</sup> /kg
Obalová varianta:	5 kg / 18 kg
Doba schnutí:	minimálně 2 hodiny



W570 SM

W570 SG



### Použití:


Objemově stálé výrobky ze dřeva v interiéru. Stoly, jídelní stoly, židle, barové desky, postele, obložení, skříně, dřevovláknité desky, překližky.



transparentní

**Upozornění:** Před aplikací nátěru důkladně prostudujte přesný nátěrový postup v technickém listu výrobku!

# Oleje



## PURLET®

Olej či olejo-vosk propůjčuje dřevu vysoce dekorativní vzhled a celkově oživuje povrch dřeva. Vyznačuje se dobrou penetrační schopností do podkladu. Samotný nátěr se snadno obnovuje. Olejový i olejo-voskový povrch výborně odpuzuje vodu a přitom zůstává prodyšný. Používá se k ochranným nátěrům měkkého i tvrdého dřeva, například na nátěry palubek, trámových stropů, nábytku ze dřeva, teras a zahradního nábytku.

Tvrdé oleje, olejo-vosky jsou určeny pro ošetření dřevěných prvků v interiéru jako jsou podlahy, schody, jídelní stoly, pracovní stoly, nábytek, dřevěné obklady, židle, skříně, postele a další produkty ze standardních či exotických dřevin.

- > Snadná aplikace.
- > Vysoká vydatnost v m<sup>2</sup>.
- > Lehce opravitelný.
- > Moderní trend.
- > Obnovitelnost použitých zdrojů.
- > Atest ECHA PT 7, vyhláška MZ ČR č. 38/2001 Sb.
- > ČSN 74 4507 protiskluzové vlastnosti.
- > ČSN 91 0276 odolnost proti oděru nábytkových dílců.
- > ČSN EN 12 720 odolnost povrchu nábytkových dílců proti působení studených kapalin.
- > Atest na dětské hračky ČSN EN 71-3.

OLEJE





# PURLET S600

## OCHRANNÝ OLEJ

Oil is intended for decorative treatment of soft or hard wood exposed to atmospheric influences and for interior and exterior surfaces.

### Vlastnosti výrobku:

- hedvábný lesk
- oživuje povrch dřeva
- prodyšný
- vysoce voděodolný
- bezbarvý
- vysoký obsah přírodního oleje

Aplikace:	štětec
Typ:	na rozpouštědlové bázi
Prostředí:	exteriér/interiér
Odstíny/vzorkovnice:	transparentní
Vydatnost:	až 25 m <sup>2</sup> /l
Obalová varianta:	0,75 l / 2,5 l
Doba schnutí:	minimálně 24 hodin



OLEJE

### Použití:

Objemově stálé, polostálé a nestálé výrobky ze dřeva. Zahradní nábytek, dřevěné prvky. Stoly, židle, terasy, obložení, pergoly.



↳ Při obnově nátěru je nutné podklad zbavit nesoudržné vrstvy nátěru např. přebroušením.



**Upozornění:** Před aplikací nátěru důkladně prostudujte přesný nátěrový postup v technickém listu výrobku!

# PURLET S610

## TVRDÝ OLEJ

Hard oil creates a protective film with good mechanical and chemical resistance in the given category of surface treatments. It is intended for all types of standardly used woods, including tropical woods in interiors.

### Vlastnosti výrobku:

- snadná aplikace
- rychlé zasychání
- dobře odolný oděru a mechanickému poškození v dané kategorii hmot
- dobrá chemická odolnost, zejména na domácí chemikálie
- dobrá penetrace do podkladu
- atest protiskluznosti ČSN 744507
- atest proti oděru dle ČSN 91 0276
- atest ČSN EN 12720
- atest ČSN EN 71-3, Bezpečnost hraček

Aplikace:	štětec, váleček, houba, stříkání
Typ:	na rozpouštědlové bázi
Prostředí:	interiér
Odstíny/vzorkovnice:	transparentní
Vydatnost:	až 25 m <sup>2</sup> /l
Obalová varianta:	0,75 l / 2,5 l
Doba schnutí:	minimálně 4 hodiny



### Použití:

Objemově stálé výrobky v interiéru, jako jsou dřevěné podlahy, schody, jídelní stoly, pracovní a manipulační stoly, nábytek, dřevěné obklady, židle, skříně, postele, ostatní dřevěné prvky v interiéru.



↳ PURLET S610 je vhodný pro olejování s konečným vzhledem otevřeného póru, Konečný vzhled pololesklý až matný, dle technologie zpracování.



**Upozornění:** Před aplikací nátěru důkladně prostudujte přesný nátěrový postup v technickém listu výrobku!

# PURLET S615

## TVRDÝ OLEJ S VOSKEM

Tvrký olej vytváří ochranný film s dobrou mechanickou a chemickou odolností v dané kategorii nátěrůvých hmot. Je určen pro všechny typy standardně používaných dřevin včetně dřevin tropických v interiérech.

### Vlastnosti výrobku:

- snadná aplikace, rychlé zasychání
- dobře odolný oděru a mechanickému poškození v dané kategorii hmot
- dobrá chemická odolnost, zejména na domácí chemikálie
- dobrá penetrace do podkladu
- atest protiskluznosti ČSN 744507
- atest proti oděru dle ČSN 91 0276
- atest ČSN EN 12720
- atest ČSN EN 71-3, Bezpečnost hraček

Aplikace: štětec, váleček, houba, stříkání

Typ: na rozpouštědlové bázi

Prostředí: interiéř

Odstíny/vzorkovnice: transparentní

Vydatnost: až 25 m<sup>2</sup>/l

Obalová varianta: 0,75 l / 2,5 l

Doba schnutí: minimálně 4 hodiny



### Použití:

Objemově stálé výrobky v interiéru, jako jsou dřevěné podlahy, schody, jídelní stoly, pracovní a manipulační stoly, nábytek, dřevěné obklady, židle, skříně, postele, ostatní dřevěné prvky v interiéru.



PURLET S615 je vhodný pro olejování s konečným vzhledem polootevřeného až zavřeného póru. Konečný vzhled polepškový až matný, dle technologie zpracování.



Upozornění: Před aplikací nátěru důkladně prostudujte přesný nátěrový postup v technickém listu výrobku!

# PURLET S620 / S621

## TERASOVÝ OLEJ S KARNAUBSKÝM VOSKEM

Olej je určen k ochranným nátěrům všech typů dřeva včetně tropických dřevin, vystaveného povětrnostním vlivům i k nátěrům v interiérech.

### Vlastnosti výrobku:

- efektní vzhled
- voděodpudivý
- odolnost UV záření
- obsahuje látky proti plísním
- obsahuje karnaubský vosk
- atest protiskluznosti ČSN 744507
- atest ECHA PT 7

Aplikace: štětec

Typ: na rozpouštědlové bázi

Prostředí: exteriér/interiéř

Odstíny/vzorkovnice: transparentní, teak / PURLET S210, PURLET WOOD STAIN COLOURS

Vydatnost: 15-20 m<sup>2</sup>/l

Obalová varianta: 0,75 l / 2,5 l

Doba schnutí: minimálně 24 hodin



S620

S621

### Použití:

Objemově stálé, polostálé a nestálé výrobky ze dřeva. Terasy, zahradní nábytek, dřevěné prvky. Stoly, židle, obložení, pergoly.



Při obnově nátěru je nutné podklad zbavit nesoudržné vrstvy nátěru např. přebroušením.



Upozornění: Před aplikací nátěru důkladně prostudujte přesný nátěrový postup v technickém listu výrobku!



OLEJE



# PURLET N650

## PŘÍRODNÍ OCHRANNÝ OLEJ S VČELÍM VOSKEM

Olej je určen k ochranným nátěrům všech typů dřeva včetně tropických dřevin, vystaveného povětrnostním vlivům i k nátěrům v interiérech.

### Vlastnosti výrobku:

- na bázi přírodně obnovitelných surovin
- obsahuje včelí vosk
- odpuzuje vodu, je prodyšný
- vysoce dekorativní vzhled

Aplikace:	štětec
Typ:	na bázi přírodních olejů
Prostředí:	exteriér/interiér
Odstíny/vzorkovnice:	transparentní
Vydatnost:	až 25 m <sup>2</sup> /l
Obalová varianta:	0,75 l / 2,5 l
Doba schnutí:	minimálně 24 hodin



### Použití:

Objemově stálé, polostálé a nestálé výrobky ze dřeva. Interiérový nábytek, zahradní nábytek, dřevěné prvky. Stoly, židle, terasy, obložení.

🔄 Při obnově nátěru s včelím voskem je nutné podklad zbavit nesoudržné vrstvy nátěru např. přebroušením.



transparentní

**Upozornění:** Před aplikací nátěru důkladně prostudujte přesný nátěrový postup v technickém listu výrobku!



# PURLET N660

## OCHRANNÝ OLEJ 100% NATUR

Olej je určen k ochranným nátěrům všech typů dřeva včetně tropických dřevin, vystaveného povětrnostním vlivům i k nátěrům v interiérech.

### Vlastnosti výrobku:

- na bázi přírodně obnovitelných surovin
- 100% natur
- dekorativní vzhled
- prodyšný
- voděodolný

Aplikace:	štětec
Typ:	na bázi přírodních olejů
Prostředí:	exteriér/interiér
Odstíny/vzorkovnice:	transparentní
Vydatnost:	až 25 m <sup>2</sup> /l
Obalová varianta:	0,75 l / 2,5 l
Doba schnutí:	minimálně 24 hodin



### Použití:

Objemově stálé, polostálé a nestálé výrobky ze dřeva. Interiérový nábytek, zahradní nábytek, dřevěné prvky. Stoly, židle, terasy, obložení.


🔄 Při obnově nátěru je nutné podklad zbavit nesoudržné vrstvy nátěru např. přebroušením.



transparentní

**Upozornění:** Před aplikací nátěru důkladně prostudujte přesný nátěrový postup v technickém listu výrobku!





OLEJE



# Speciální produkty



## PURLET®

Speciální produkty doplňují sortiment výrobků na dřevo. Jsou nedílnou součástí některých systémů nebo stojí samostatně.

- > Vyvinuté ve výrobní laboratoři.
- > Testované v laboratorních i výrobních podmínkách.

SPECIÁLNÍ PRODUKTY



# PURLET W720

## RENOVAČNÍ BALZÁM

Balzám se používá pro renovační (obnovovací) nátěry dřevěných podkladů natřených tenkovrstvou lazurou PURLET W260 – zejména těch prvků, u kterých se předpokládá zvýšená mechanická nebo povětrnostní zátěž.

### Vlastnosti výrobku:

- prodloužení životnosti nátěru
- nestéká při aplikaci
- voděodolná vrstva
- ředění vodou v poměru 1:3-6
- vysoká kvalita provedené údržby

Aplikace:	štetec, houbička, hadřík
Typ:	na vodouředitelné bázi
Prostředí:	exteriér/interiér
Odstíny/vzorkovnice:	viz. barevný vzorník
Vydatnost:	40-72 m <sup>2</sup> /kg
Obalová varianta:	0,7 kg
Doba schnutí:	minimálně 6 hodin




### Použití:

Podlahy, sruby, výrobky ze dřeva.



**Upozornění:** Před aplikací nátěru důkladně prostudujte přesný nátěrový postup v technickém listu výrobku!



# Systemová řešení

## Exteriér / interiér

**lazura**

**lak**

**olej / tvrdý olej / tvrdý olej s voskem**

**krycí olejový nátěr**

W

VODOUŘEDITELNÝ

S

ROZPOUŠTĚDLIVÝ

N

PŘÍRODNÍ



# Podlahy v exteriéru

venkovní podlahy / terasy

VENKOVNÍ PODLAHA, TERASA



lak

S

## ZÁKLADNÍ NÁTĚR

### PURLET S100 (W150)

Ochranný nátěr  
s obsahem fungicidních látek  
150 ml/m<sup>2</sup>.



**TIP!** Následně přebruste brusným papírem zrnitosti P180-220 pro perfektní finální vzhled vrchního nátěru.

VENKOVNÍ PODLAHA, TERASA



olej

S

## ZÁKLADNÍ NÁTĚR

### PURLET S100 (W150)

Ochranný nátěr  
s obsahem fungicidních látek  
150 ml/m<sup>2</sup>.



**TIP!** Následně přebruste brusným papírem zrnitosti P180-220 pro perfektní finální vzhled vrchního nátěru.

## VRCHNÍ NÁTĚR

### PURLET S410 SM

Venkovní podlahový lak.  
SM – polomat  
Aplikujte 3x



**TIP!** Respektujte aplikační podmínky. Při jedné pracovní aplikaci nanášejte maximálně 120 µm mokrého filmu. Aplikujte 3 vrstvy pro dosažení maximální kvality.

## VRCHNÍ NÁTĚR

### PURLET S620 / S621

Terasový olej s karnaubským voskem.  
Aplikujte 2x






**TIP!** Použijte štětec s přírodní nebo směsnou štětinou. Aplikujte jednu velmi tenkou vrstvu. V případě silnější vrstvy po cca 30 minutách setřete nevsáklou nátěrovou hmotu po směru vláken dřeviny suchým štětcem nebo bavlněnou textílií. Stejný způsob aplikace je možný po 24 hodinách zasychání.

V průběhu aplikace i v době zasychání nátěrové hmoty zabraňte průvanu a přímému slunečnímu záření na lakovaný povrch. Aplikaci provádějte v dostatečném počtu osob.

Údržbový nátěr provádějte minimálně 1x za 2 roky. Opakující se cyklus údržbových nátěrů je vždy úměrný danému zatížení nátěrového filmu.

# Prvky v exteriéru

dětská hřiště / zahradní nábytek / městský mobiliář

DĚTSKÁ HŘIŠTĚ	ZAHRADNÍ NÁBYTEK, MĚSTSKÝ MOBILIÁŘ	ZAHRADNÍ NÁBYTEK, MĚSTSKÝ MOBILIÁŘ
 <p>lazura <span>W</span></p>	 <p>lazura <span>S</span></p>	 <p>lazura <span>W</span></p>
<p><b>IMPREGNACE</b></p> <p><b>PURLET W150</b> Fungicidní a insekticidní impregnace 150 g/m<sup>2</sup>.</p> <p>↓</p>	<p><b>IMPREGNACE</b></p> <p><b>PURLET S100 (W150)</b> Ochranný nátěr s obsahem fungicidních látek 150 ml/m<sup>2</sup>.</p> <p>↓</p>	<p><b>IMPREGNACE</b></p> <p><b>PURLET W150</b> Fungicidní a insekticidní impregnace 150 g/m<sup>2</sup>.</p> <p>↓</p>
<p><b>TIP!</b> Následně přeburste brusným papírem zrnitosti P180-220 pro perfektní finální vzhled vrchního nátěru.</p>	<p><b>TIP!</b> Následně přeburste brusným papírem zrnitosti P180-220 pro perfektní finální vzhled vrchního nátěru.</p>	<p><b>TIP!</b> Následně přeburste brusným papírem zrnitosti P180-220 pro perfektní finální vzhled vrchního nátěru.</p>
<p><b>VRCHNÍ NÁTĚR</b></p> <p><b>PURLET W260</b> Tenkovrstvá lazura. Aplikujte 2x</p> <p>↓</p>	<p><b>VRCHNÍ NÁTĚR</b></p> <p><b>PURLET S210</b> Tenkovrstvá napouštěcí lazura. Aplikujte 2x</p> <p>↓</p>	<p><b>VRCHNÍ NÁTĚR</b></p> <p><b>PURLET W260</b> Tenkovrstvá lazura. Aplikujte 2x</p> <p>↓</p>
<p><b>TIP!</b> Aplikujte štětcem s umělou štětí- nou. Respektujte aplikační podmínky.</p>	<p><b>TIP!</b> Aplikujte štětcem s přírodní nebo směsnou štětinou.</p>	<p><b>TIP!</b> Aplikujte štětcem s umělou štětí- nou. Respektujte aplikační podmínky.</p>
<p>PURLET W260 splňuje podmínky ČSN EN 71-3, Bezpečnost hraček. Migrace určitých prvků. Tónovací systém &gt; 60 odstínů. Zvýšená mechanická a chemická odol- nost nátěru. Dobrá přilnavost i zasychání na problema- tických dřevinách.</p>	<p>Před použitím nechte nátěrový film dů- kladně proschnout (vyzrát). U dřevin s vysokým podílem aktivních látek se může výrazně prodloužit doba celkového prosychání (zrání nátěrového filmu).</p>	<p>PURLET W260 splňuje podmínky ČSN EN 71-3, Bezpečnost hraček. Migrace určitých prvků. Tónovací systém &gt; 60 odstínů. PURLET W260 – zvýšená mechanická a chemická odolnost nátěru. SYSTÉM PURLET W150 + PURLET W260 - doporučujeme!</p>

## DĚTSKÁ HŘIŠTĚ, ZAHRADNÍ NÁBYTEK



krycí olejový nátěr

W

### IMPREGNACE

#### PURLET W150

Fungicidní a insekticidní impregnace  
80-150 g/m<sup>2</sup>.



**TIP!** Následně přebrouste brusným papírem zrnitosti P180-220 pro perfektní finální vzhled vrchního nátěru.

### VRCHNÍ NÁTĚR

#### PURLET W350

Krycí olejový nátěr.  
Aplikujte 3x



**TIP!** Aplikace 2 vrstev je dostatečná pro prvky v interiéru. Tónovací systém - více než 3500 odstínů.

## ZAHRADNÍ NÁBYTEK



olej

N

### IMPREGNACE

#### PURLET S100 (W150)

Ochranný nátěr  
s obsahem fungicidních látek  
150 ml/m<sup>2</sup>.



**TIP!** Čím jemnější vybroušení podkladu při přípravě provedete, tím bude konečný výsledek lepší. Doporučujeme broušení brusným papírem P320-P400.

### VRCHNÍ NÁTĚR

#### PURLET N650

Přírodní ochranný olej s včelím voskem  
nebo

#### PURLET N660













Ochranný olej 100% natur.  
Aplikujte 1-2x



**TIP!** Použijte štětec s přírodní nebo směsnou štětinou. Aplikujte jednu velmi tenkou vrstvu. V případě silnější vrstvy po cca 30 minutách setřete nevsáklou nátěrovou hmotu po směru vláken dřeviny suchým štětcem nebo bavlněnou textilií. Stejný způsob aplikace je možný po 24 hodinách zasychání.

# Stavby




dřevěné ploty / pergoly / roubenky / dřevěné obklady / dřevěné domky / městský mobiliář

PLOT	PLOT	PERGOLA	PERGOLA
 <p><b>lazura</b> <span style="border: 1px solid white; border-radius: 50%; padding: 2px 6px;">S</span></p>	 <p><b>lazura</b> <span style="border: 1px solid white; border-radius: 50%; padding: 2px 6px;">W</span></p>	 <p><b>lazura</b> <span style="border: 1px solid white; border-radius: 50%; padding: 2px 6px;">S</span></p>	 <p><b>lazura</b> <span style="border: 1px solid white; border-radius: 50%; padding: 2px 6px;">W</span></p>
<p><b>IMPREGNACE</b></p> <p><b>PURLET S100 (W150)</b> Ochranný nátěr s obsahem fungicidních látek 150 ml/m<sup>2</sup>.</p> <p style="text-align: center;"></p> <p><b>TIP!</b> Následně přebruste brusným papírem zrnitosti P180-220 pro perfektní finální vzhled vrchního nátěru.</p>	<p><b>IMPREGNACE</b></p> <p><b>PURLET W150</b> Fungicidní a insekticidní impregnace 150 g/m<sup>2</sup>.</p> <p style="text-align: center;"></p> <p><b>TIP!</b> Následně přebruste brusným papírem zrnitosti P180-220 pro perfektní finální vzhled vrchního nátěru.</p>	<p><b>IMPREGNACE</b></p> <p><b>PURLET S100 (W150)</b> Ochranný nátěr s obsahem fungicidních látek 150 ml/m<sup>2</sup>.</p> <p style="text-align: center;"></p> <p><b>TIP!</b> Následně přebruste brusným papírem zrnitosti P180-220 pro perfektní finální vzhled vrchního nátěru.</p>	<p><b>IMPREGNACE</b></p> <p><b>PURLET W150</b> Fungicidní a insekticidní impregnace 150 g/m<sup>2</sup>.</p> <p style="text-align: center;"></p> <p><b>TIP!</b> Následně přebruste brusným papírem zrnitosti P180-220 pro perfektní finální vzhled vrchního nátěru.</p>
<p><b>VRCHNÍ NÁTĚR</b></p> <p><b>PURLET S210</b> Tenkovrstvá napouštěcí lazura. Aplikujte 2x</p> <p style="text-align: center;"></p> <p><b>TIP!</b> Aplikujte štětcem s přírodní nebo směsnou štětinou.</p>	<p><b>VRCHNÍ NÁTĚR</b></p> <p><b>PURLET W260</b> Tenkovrstvá lazura. Aplikujte 2x</p> <p style="text-align: center;"></p> <p><b>TIP!</b> Aplikujte štětcem s umělou štětinou. Respektujte aplikační podmínky.</p>	<p><b>VRCHNÍ NÁTĚR</b></p> <p><b>PURLET S210</b> Tenkovrstvá napouštěcí lazura. Aplikujte 2x <b>PURLET S230</b> Silnovrstvá tixotropní lazura. Aplikujte 3x</p> <p style="text-align: center;"></p> <p><b>TIP!</b> Aplikujte štětcem s přírodní nebo směsnou štětinou.</p>	<p><b>VRCHNÍ NÁTĚR</b></p> <p><b>PURLET W260</b> Tenkovrstvá lazura. Aplikujte 2x <b>PURLET W280</b> Silnovrstvá lazura. Aplikujte 3x</p> <p style="text-align: center;"></p> <p><b>TIP!</b> Aplikujte štětcem s umělou štětinou. Respektujte aplikační podmínky.</p>
<p>Tónovací systém &gt; 60 odstínů.</p>	<p>Tónovací systém &gt; 60 odstínů.</p>	<p>Tónovací systém &gt; 60 odstínů.</p>	<p>Tónovací systém &gt; 60 odstínů.</p>

<p>ROUBENKA, SRUB</p>	<p>ROUBENKA, SRUB</p>	<p>DŘEVĚNÝ DOMEK, DŘEVĚNÉ OBKLADY, PLOTY</p>
 <p><b>lazura</b> <span style="float: right;">S</span></p>	 <p><b>lazura</b> <span style="float: right;">W</span></p>	 <p><b>krycí olejový nátěr</b> <span style="float: right;">W</span></p>
<p><b>IMPREGNACE</b></p> <p><b>PURLET S100</b> (W150) Ochranný nátěr s obsahem fungicidních látek 150 ml/m<sup>2</sup>.</p> <p style="text-align: center;"></p> <p><b>TIP!</b> Následně přebrouste brusným papírem zrnitosti P180-220 pro perfektní finální vzhled vrchního nátěru.</p>	<p><b>IMPREGNACE</b></p> <p><b>PURLET W150</b> Fungicidní a insekticidní impregnace 150 g/m<sup>2</sup>.</p> <p style="text-align: center;"></p> <p><b>TIP!</b> Následně přebrouste brusným papírem zrnitosti P180-220 pro perfektní finální vzhled vrchního nátěru.</p>	<p><b>IMPREGNACE</b></p> <p><b>PURLET W150</b> Fungicidní a insekticidní impregnace 150 g/m<sup>2</sup>.</p> <p style="text-align: center;"></p> <p><b>TIP!</b> Následně přebrouste brusným papírem zrnitosti P180-220 pro perfektní finální vzhled vrchního nátěru.</p>
<p><b>VRCHNÍ NÁTĚR</b></p> <p><b>PURLET S210</b> Tenkovrstvá napouštěcí lazura. Aplikujte 2x</p> <p style="text-align: center;"></p> <p><b>TIP!</b> Aplikujte štětcem s přírodní nebo směsnou štětinou. Respektujte aplikační podmínky. POZOR na nepříznivé počasí. Aplikujte po celých dílech / trámech / kulatinách.</p>	<p><b>VRCHNÍ NÁTĚR</b></p> <p><b>PURLET W260</b> Tenkovrstvá lazura. Aplikujte 2x</p> <p style="text-align: center;"></p> <p><b>TIP!</b> Aplikujte štětcem s umělou štětinou. Respektujte aplikační podmínky. POZOR na nepříznivé počasí. Aplikujte po celých dílech / trámech / kulatinách.</p>	<p><b>VRCHNÍ NÁTĚR</b></p> <p><b>PURLET W350</b> Krycí olejový nátěr. Aplikujte 3x</p> <p style="text-align: center;"></p> <p><b>TIP!</b> Venkovní použití – respektujte aplikační podmínky. Aplikujte 3 vrstvy pro dlouhodobou životnost. Z důvodů optimálního napojování nátěrové hmoty aplikujte po jednotlivých částech.</p>
<p>Tónovací systém &gt; 60 odstínů.</p>	<p>Tónovací systém &gt; 60 odstínů.</p>	<p>PURLET W350 splňuje podmínky ČSN EN 71-3, část 3: Bezpečnost hraček. Dobrá přilnavost i zasychání na problematických dřevinách. Velmi jednoduchá aplikace.</p>




# Stavební výplně

okna / vchodové dveře

OKNA, VCHODOVÉ DVEŘE	OKNA, VCHODOVÉ DVEŘE	OKNA, DVEŘE, REPASNÍ NÁTĚRY
 <p><b>lazura</b> <span>S</span></p>	 <p><b>lazura</b> <span>W</span></p>	 <p><b>krycí olejový nátěr</b> <span>W</span></p>
<p><b>IMPREGNACE</b></p> <p><b>PURLET S100</b> (W150) Ochranný nátěr s obsahem fungicidních látek 150 ml/m<sup>2</sup>.</p> <p>↓</p> <p><b>TIP!</b> Následně přebruste brusným papírem zrnitosti P180-220 pro perfektní finální vzhled vrchního nátěru.</p>	<p><b>IMPREGNACE</b></p> <p><b>PURLET W150</b> Fungicidní a insekticidní impregnace 150 g/m<sup>2</sup>.</p> <p>↓</p> <p><b>TIP!</b> Následně přebruste brusným papírem zrnitosti P180-220 pro perfektní finální vzhled vrchního nátěru.</p>	<p><b>IMPREGNACE</b></p> <p><b>PURLET W150</b> Fungicidní a insekticidní impregnace 150 g/m<sup>2</sup>.</p> <p>↓</p> <p><b>TIP!</b> Následně přebruste zrnitostí P180, pro perfektní finální vzhled vrchního nátěru.</p>
<p><b>VRCHNÍ NÁTĚR</b></p> <p><b>PURLET S230</b> Silnovrstvá tixotropní lazura. Aplikujte 3x</p> <p><b>PURLET S210</b> Tenkovrstvá napouštěcí lazura. Aplikujte 2x</p> <p>↓</p> <p><b>TIP!</b> Aplikujte štětcem s přírodní nebo směsnou štětinou. Doporučeno pro výrobu kastlových oken, repliky starých oken.</p>	<p><b>VRCHNÍ NÁTĚR</b></p> <p><b>PURLET W280</b> Silnovrstvá lazura. Aplikujte 2x</p> <p><b>PURLET W260</b> Tenkovrstvá lazura. Aplikujte 3x</p> <p>↓</p> <p><b>TIP!</b> Aplikujte štětcem s umělou štětinou.</p>	<p><b>ZÁKLADNÍ NÁTĚR</b></p> <p><b>PURLET W390</b> Základní nátěr na dřevo. 6-8 m<sup>2</sup>/kg</p> <p><b>TIP!</b> Aplikujte štětcem s umělou štětinou.</p> <p>↓</p> <p><b>VRCHNÍ NÁTĚR</b></p> <p><b>PURLET W350</b> Krycí olejový nátěr. Aplikujte 2x</p> <p><b>TIP!</b> Venkovní použití - respektujte aplikační podmínky. (teplota, déšť ...) Aplikujte 2 vrstvy pro dlouhodobou životnost.</p>
<p>Tónovací systém &gt; 60 odstínů.</p>	<p>Tónovací systém &gt; 60 odstínů. Dlouhodobá životnost nátěrového filmu. PURLET W280 určen i pro sériovou výrobu dveří, oken, eurooken z měkkého dřeva.</p>	<p>PURLET W350 splňuje podmínky ČSN EN 71-3, část 3: Bezpečnost hraček. Míchací systém TELURIA SPEKTRUM II, RAL, NCS 1950, EUROTREND. Dobrá přilnavost i zasychání na problematických dřevinách. Velmi jednoduchá aplikace.</p>

# Podlahy v interiéru

ložnice / dětské pokoje / kuchyně / obývací pokoje / taneční parkety / tělocvičny

<p>LOŽNICE, DĚTSKÝ POKOJ</p>  <p>lak <span style="float: right;">W</span></p>	<p>KUCHYŇĚ, OBÝVACÍ POKOJE - STŘEDNĚ A SILNĚ NAMÁHANÉ PODLAHY</p>  <p>lak <span style="float: right;">W</span></p>	<p>TANEČNÍ PARKET, TĚLOCVIČNA - SILNĚ A EXTRÉMNĚ NAMÁHANÉ PODLAHY</p>  <p>lak <span style="float: right;">W</span></p>
<p><b>ZÁKLADNÍ NÁTĚR</b></p> <p><b>PURLET W450</b> Základní podlahový lak 80-120 g/m<sup>2</sup>.</p> <p style="text-align: center;">↓</p> <p><b>TIP!</b> Následně přebrouste brusným papírem zrnitosti P180-220 pro perfektní finální vzhled vrchního nátěru.</p>	<p><b>ZÁKLADNÍ NÁTĚR</b></p> <p><b>PURLET W450</b> Základní podlahový lak 80-120 g/m<sup>2</sup>.</p> <p style="text-align: center;">↓</p> <p><b>TIP!</b> Následně přebrouste brusným papírem zrnitosti P180-220 pro perfektní finální vzhled vrchního nátěru.</p>	<p><b>ZÁKLADNÍ NÁTĚR</b></p> <p><b>PURLET W450</b> Základní podlahový lak 80-120 g/m<sup>2</sup>.</p> <p style="text-align: center;">↓</p> <p><b>TIP!</b> Následně přebrouste brusným papírem zrnitosti P180-220 pro perfektní finální vzhled vrchního nátěru.</p>
<p><b>VRCHNÍ NÁTĚR</b></p> <p><b>PURLET W460 M / SM / G</b> Podlahový 1K PUR lak. M – mat SM – polomat G – lesk Aplikujte 3x</p> <p style="text-align: center;">↓</p> <p><b>TIP!</b> Respektujte aplikační podmínky. Aplikujte 3 vrstvy pro dosažení maximální kvality.</p>	<p><b>VRCHNÍ NÁTĚR</b></p> <p><b>PURLET W470 M / SM</b> Podlahový 1K lak super. M – mat SM – polomat Aplikujte 3x</p> <p style="text-align: center;">↓</p> <p><b>TIP!</b> Respektujte aplikační podmínky. Aplikujte 3 vrstvy pro dosažení maximální kvality.</p>	<p><b>VRCHNÍ NÁTĚR</b></p> <p><b>PURLET W470 M / SM</b> Podlahový 1K lak super nebo <b>PURLET W480 SM</b> Podlahový 2K lak extrem. M – mat SM – polomat Aplikujte 3x</p> <p style="text-align: center;">↓</p> <p><b>TIP!</b> Respektujte aplikační podmínky. Aplikujte 3 vrstvy pro dosažení maximální kvality.</p>
<p>Pro nátěr korku použijte: PURLET W460 V průběhu aplikace i v době zasychání nátěrové hmoty zabraňte průvanu a přímému slunečnímu záření na lakovaný povrch.</p>	<p>Pro nátěr korku použijte: PURLET W460 V průběhu aplikace i v době zasychání nátěrové hmoty zabraňte průvanu a přímému slunečnímu záření na lakovaný povrch.</p>	<p>V průběhu aplikace i v době zasychání nátěrové hmoty zabraňte průvanu a přímému slunečnímu záření na lakovaný povrch. Aplikaci provádějte v dostatečném počtu osob.</p>

PŘÍRODNÍ POVRCHOVÁ  
ÚPRAVA PODLAHY



olej




PŘÍRODNÍ POVRCHOVÁ  
ÚPRAVA PODLAHY



tvrdý olej



PŘÍRODNÍ POVRCHOVÁ  
ÚPRAVA PODLAHY



tvrdý olej s voskem



PŘÍPRAVA

**TIP!** Základní broušení, při použití na podlahu brusným papírem P100-120.

PŘÍPRAVA

**TIP!** Základní broušení, při použití na podlahu brusným papírem P100-120.

PŘÍPRAVA

**TIP!** Základní broušení, při použití na podlahu brusným papírem P100-120.

Povrchová úprava s otevřeným pórem.



VRCHNÍ NÁTĚR

**PURLET S620 / S621**

Terasový olej  
s karnaubským voskem.  
Aplikujte 2x

Povrchová úprava s otevřeným pórem.



VRCHNÍ NÁTĚR

**PURLET S610**

Tvrdý olej.  
Aplikujte 2x

Povrchová úprava s polootevřeným  
až uzavřeným pórem.



VRCHNÍ NÁTĚR

**PURLET S615**

Tvrdý olej s voskem.  
Aplikujte 2x

**TIP!** Použijte štětec s přírodní nebo směsnou štětinou. Aplikujte jednu velmi tenkou vrstvu. V případě silnější vrstvy po cca 30 minutách setřete nevsáklou nátěrovou hmotu po směru vláken dřeviny suchým štětcem nebo bavlněnou textilií. Stejný způsob aplikace je možný po 24 hodinách zasychání.

**TIP!** Použijte štětec s přírodní nebo směsnou štětinou. Přibližně po 10 minutách setřete zbytek nevsáklé nátěrové hmoty savým hadrem a nechte zaschnout přes noc. Následně aplikujte PURLET S610 a přibližně po 10 minutách setřete zbytek nevsáklé nátěrové hmoty savým hadrem. Pokud je požadavek na matné provedení nátěrového filmu, použijeme technologii padování.

**TIP!** Použijte štětec s přírodní nebo směsnou štětinou. Přibližně po 10 minutách setřete zbytek nevsáklé nátěrové hmoty savým hadrem a nechte zaschnout přes noc. Následně aplikujte PURLET S615 a přibližně po 10 minutách setřete zbytek nevsáklé nátěrové hmoty savým hadrem. Pokud je požadavek na matné provedení nátěrového filmu, použijeme technologii padování.

Povrchová úprava s otevřeným pórem.

Před aplikaci nátěrové hmoty se seznamte s podrobnými informacemi v Technickém listu výrobku.

ATEST protiskluznosti ČSN 744507, včetně schodů a nakloněných ramp. Odolnosti povrchu proti oděru dle ČSN 91 0276. Odolnost nábytkových dílců ČSN EN 12720. ATEST ČSN EN 71-3, Bezpečnost hraček. OSVĚDČENÍ pro nepřímý a nahodilý styk s potravinami.

Povrchová úprava s polootevřeným  
až uzavřeným pórem.

Před aplikaci nátěrové hmoty se seznamte s podrobnými informacemi v Technickém listu výrobku.

ATEST protiskluznosti ČSN 744507, včetně schodů a nakloněných ramp. Odolnosti povrchu proti oděru dle ČSN 91 0276. Odolnost nábytkových dílců ČSN EN 12720. ATEST ČSN EN 71-3, Bezpečnost hraček. OSVĚDČENÍ pro nepřímý a nahodilý styk s potravinami.

Údržbový nátěr provádějte minimálně 1x za 2 roky. Opakující se cyklus údržbových nátěrů je vždy úměrný danému zatížení nátěrového filmu.



# Prvky v interiéru

skříně / komody / nábytkové stěny / postele / dveře / židle / jídelní stoly / příborníky

SKŘÍNĚ, POSTELE, NÁBYTKOVÉ STĚNY,  
KOMODY, DVEŘE



lak



ŽIDLE, JÍDELNÍ STOLY, PŘÍBORNÍKY,  
SKŘÍNĚ, KOMODY, DVEŘE



lak



PŘÍRODNÍ POVRCHOVÁ ÚPRAVA  
INTERIÉRU



olej



## ZÁKLADNÍ NÁTĚR

### PURLET W550 SM

Nábytkový vrchní a základní lak.  
SM – polomat  
Aplikujte 1x 100-120g/m<sup>2</sup>



**TIP!** Následně přeberte brusným papírem zrnitosti P180-220 pro perfektní finální vzhled vrchního nátěru. Určeno pro stříkání.

## ZÁKLADNÍ NÁTĚR

### PURLET W570 SM / SG

Nábytkový vrchní a základní lak.  
SM – polomat  
SG – pololesk  
Aplikujte 1x 100-120g/m<sup>2</sup>



**TIP!** Následně přeberte brusným papírem zrnitosti P180-220 pro perfektní finální vzhled vrchního nátěru. Určeno pro stříkání.

## PŘÍPRAVA

Broušení podkladu.



**TIP!** Čím jemnější vybroušení podkladu při přípravě provedete, tím bude konečný výsledek lepší. Doporučujeme broušení P320-P400.

## VRCHNÍ NÁTĚR

### PURLET W570 SM

Nábytkový vrchní a základní lak.  
SM – polomat  
Aplikujte 1-3x 100-120g/m<sup>2</sup>



**TIP!** Určeno pro stříkání. Respektujte aplikační podmínky.

## VRCHNÍ NÁTĚR

### PURLET W570 SM / SG

Nábytkový vrchní a základní lak.  
SM – polomat  
SG – pololesk  
Aplikujte 1-3x 100-120g/m<sup>2</sup>



**TIP!** Určeno pro stříkání. Respektujte aplikační podmínky.

## VRCHNÍ NÁTĚR

### PURLET N650

Přírodní ochranný olej s včelím voskem.  
**PURLET N660**  
Ochranný olej 100% natur.  
Aplikujte 2x



**TIP!** Použijte štětec s přírodní nebo směsnou štětinou. Aplikujte jednu velmi tenkou vrstvu. V případě silnější vrstvy po cca 30 minutách setřete nevsáklou nátěrovou hmotu po směru vláken dřeviny suchým štětcem nebo bavlněnou textilií. Stejný způsob aplikace je možný po 24 hodinách zasychání.

Pro konečný vzhled otevřeného póru aplikujte 2 vrstvy po 100-120 g/m<sup>2</sup>. Pro konečný vzhled uzavřeného póru aplikujte 3 až 4 vrstvy po 100-120 g/m<sup>2</sup>. Při vzduchovém stříkání nedoporučujeme technologii HVLP. Před samotnou aplikací nábytkových laků doporučujeme odstupňované broušení brusným papírem P120-P150-P180.

Pro konečný vzhled otevřeného póru aplikujte 2 vrstvy po 100-120 g/m<sup>2</sup>. Pro konečný vzhled uzavřeného póru aplikujte 3 až 4 vrstvy po 100-120 g/m<sup>2</sup>. Při vzduchovém stříkání nedoporučujeme technologii HVLP. Před samotnou aplikací nábytkových laků doporučujeme odstupňované broušení brusným papírem P120-P150-P180.

Údržbový nátěr provádějte minimálně 1x za 2 roky. Opakující se cyklus údržbových nátěrů je vždy úměrný danému zatížení nátěrového filmu.

PŘÍRODNÍ POVRCHOVÁ  
ÚPRAVA INTERIÉRU



tvrdý olej



PŘÍRODNÍ POVRCHOVÁ  
ÚPRAVA INTERIÉRU



tvrdý olej s voskem



VNITŘNÍ PRVKY -  
DVEŘE, ZÁBRADLÍ



krycí olejový nátěr



PŘÍPRAVA

**TIP!** Základní broušení, při použití na nábytek brusným papírem P100-120-180-240-320 až 400.

Povrchová úprava s otevřeným pórem.



VRCHNÍ NÁTĚR

**PURLET S610**

Krycí olejový nátěr.  
Aplikujte 2x

Mezi jednotlivými nátěry  
proved'te broušení P600-800

**TIP!** Použijte štětec s přírodní nebo směsnou štětinou. Přibližně po 10 minutách setřete zbytek nevsáklé nátěrové hmoty savým hadrem a nechte zaschnout přes noc.

Následně aplikujte PURLET S610 a přibližně po 10 minutách setřete zbytek nevsáklé nátěrové hmoty savým hadrem. Pokud je požadavek na matné provedení nátěrového filmu, použijeme technologii padování.

Povrchová úprava s otevřeným pórem.

Před aplikaci nátěrové hmoty se seznamte s podrobnými informacemi v Technickém listu výrobku.

ATEST protiskluznosti ČSN 744507, včetně schodů a nakloněných ramp. Odolnost povrchu proti oděru dle ČSN 91 0276. Odolnost nábytkových dílců ČSN EN 12720. ATEST ČSN EN 71-3, Bezpečnost hraček. OSVĚDČENÍ pro nepřímý a nahodilý styk s potravinami.

PŘÍPRAVA

**TIP!** Základní broušení, při použití na nábytek brusným papírem P100-120-180-240-320 až 400.

Povrchová úprava s polootevřeným až uzavřeným pórem.



VRCHNÍ NÁTĚR

**PURLET S615**

Krycí olejový nátěr.  
Aplikujte 2x

Mezi jednotlivými nátěry  
proved'te broušení P600-800

**TIP!** Použijte štětec s přírodní nebo směsnou štětinou. Přibližně po 10 minutách setřete zbytek nevsáklé nátěrové hmoty savým hadrem a nechte zaschnout přes noc.

Následně aplikujte PURLET S615 a přibližně po 10 minutách setřete zbytek nevsáklé nátěrové hmoty savým hadrem. Pokud je požadavek na matné provedení nátěrového filmu, použijeme technologii padování.

Povrchová úprava s polootevřeným až uzavřeným pórem.

Před aplikaci nátěrové hmoty se seznamte s podrobnými informacemi v Technickém listu výrobku.

ATEST protiskluznosti ČSN 744507, včetně schodů a nakloněných ramp. Odolnost povrchu proti oděru dle ČSN 91 0276. Odolnost nábytkových dílců ČSN EN 12720. ATEST ČSN EN 71-3, Bezpečnost hraček. OSVĚDČENÍ pro nepřímý a nahodilý styk s potravinami.

ZÁKLADNÍ NÁTĚR

**PURLET W390**

Základní nátěr na dřevo.  
6-8 m<sup>2</sup>/kg  
Aplikujte 2x



**TIP!** Po první vrstvě přebrouste zrnitostí P180, po druhé vrstvě přebrouste zrnitostí P220-240.

VRCHNÍ NÁTĚR

**PURLET W350**

Krycí olejový nátěr.  
Aplikujte 2x






**TIP!** Aplikujte 2 vrstvy postačující pro interiér.













PURLET W 350 splňuje podmínky ČSN EN 71-3, část 3: Bezpečnost hraček. Míchací systém TELURIA SPEKTRUM II, RAL, NCS 1950, EUROTREND. Dobrá přilnavost i zasychání na problematických dřevinách. Velmi jednoduchá aplikace.

System efektivně brání prostupu nežádoucích přírodních barviv z podkladu.

# Obklady v interiéru

dřevěné obložení / stěny / stropy

OBLOŽENÍ	OBLOŽENÍ	OBLOŽENÍ
 <p><b>lazura</b> <span>S</span></p>	 <p><b>lazura</b> <span>W</span></p>	 <p><b>olej</b> <span>N</span></p>
<p><b>IMPREGNACE</b></p> <p><b>PURLET S100</b> (W 150) Ochranný nátěr s obsahem fungicidních látek 100 ml/m<sup>2</sup>.</p> <p style="text-align: center;"></p>	<p><b>IMPREGNACE</b></p> <p><b>PURLET W150</b> Fungicidní a insekticidní impregnace 120 g/m<sup>2</sup>.</p> <p style="text-align: center;"></p>	<p><b>PŘÍPRAVA</b></p> <p>Broušení podkladu.</p> <p style="text-align: center;"></p>
<p><b>TIP!</b> Následně přeberte brusným papírem zrnitosti P180-220 pro perfektní finální vzhled vrchního nátěru.</p>	<p><b>TIP!</b> Následně přeberte brusným papírem zrnitosti P180-220 pro perfektní finální vzhled vrchního nátěru.</p>	<p><b>TIP!</b> Čím jemnější vybrušení podkladu při přípravě provedete, tím bude konečný výsledek lepší. Doporučujeme broušení brusným papírem P320-P400.</p>
<p><b>VRCHNÍ NÁTĚR</b></p> <p><b>PURLET S210</b> Tenkovrstvá napouštěcí lazura. Aplikujte 2x</p> <p><b>PURLET S230</b> Silnovrstvá tixotropní lazura. Aplikujte 3x</p> <p style="text-align: center;"></p>	<p><b>VRCHNÍ NÁTĚR</b></p> <p><b>PURLET W260</b> Tenkovrstvá lazura. Aplikujte 2x</p> <p><b>PURLET W280</b> Silnovrstvá lazura. Aplikujte 3x</p> <p style="text-align: center;"></p>	<p><b>VRCHNÍ NÁTĚR</b></p> <p><b>PURLET N650</b> Přírodní ochranný olej s včelím voskem.</p> <p><b>PURLET N660</b> Ochranný olej 100% natur. Aplikujte 2x</p> <p style="text-align: center;"></p>
<p><b>TIP!</b> Aplikujte štětcem s přírodní nebo směsnou štětinou. Z důvodů optimálního napojování nátěrové hmoty aplikujte po jednotlivých částech.</p>	<p><b>TIP!</b> Aplikujte štětcem s umělou štětinou. Z důvodů optimálního napojování nátěrové hmoty aplikujte po jednotlivých částech.</p>	<p><b>TIP!</b> Použijte štětec s přírodní nebo směsnou štětinou. Aplikujte jednu velmi tenkou vrstvu. V případě silnější vrstvy po cca 30 minutách setřete nevsáklou nátěrovou hmotu po směru vláken dřeviny suchým štětcem nebo bavlněnou textilií. Stejný způsob aplikace je možný po 24 hodinách zasychání.</p>
<p>Tónovací systém &gt; 60 odstínů.</p>	<p>Tónovací systém &gt; 60 odstínů. Při použití nátěrových hmot v interiéru doporučujeme vodouředitelné systémy.</p>	<p>Údržbový nátěr provádějte minimálně 1x za 2 roky. Opakující se cyklus údržbových nátěrů je vždy úměrný danému zatížení nátěrového filmu.</p>

OBLOŽENÍ	OBLOŽENÍ	OBLOŽENÍ
 <p><b>krycí olejový nátěr</b> </p>	 <p><b>lak</b> </p>	 <p><b>lak</b> </p>
<p><b>IMPREGNACE</b></p> <p><b>PURLET W150</b> Fungicidní a insekticidní impregnace 80-100 g/m<sup>2</sup>.</p> <p></p>	<p><b>ZÁKLADNÍ NÁTĚR</b></p> <p><b>PURLET W550</b> Nábytkový vrchní a základní lak. SM – polomat Aplikujte 1x 100-120g/m<sup>2</sup></p> <p></p>	<p><b>ZÁKLADNÍ NÁTĚR</b></p> <p><b>PURLET W570 SM / SG</b> Nábytkový vrchní a základní lak. SM – polomat SG – pololesk Aplikujte 100-120g/m<sup>2</sup></p> <p></p>
<p><b>TIP!</b> Následně přebruste brusným papírem zrnitosti P180-220 pro perfektní finální vzhled vrchního nátěru. Určeno pro stříkání.</p>	<p><b>TIP!</b> Následně přebruste brusným papírem zrnitosti P180-220 pro perfektní finální vzhled vrchního nátěru. Určeno pro stříkání.</p>	<p><b>TIP!</b> Následně přebruste brusným papírem zrnitosti P180-220 pro perfektní finální vzhled vrchního nátěru. Určeno pro stříkání.</p>
<p><b>VRCHNÍ NÁTĚR</b></p> <p><b>PURLET W350</b> Krycí olejový nátěr. Aplikujte 2x</p> <p></p>	<p><b>VRCHNÍ NÁTĚR</b></p> <p><b>PURLET W550 SM</b> Nábytkový vrchní a základní lak. SM – polomat Aplikujte 1-3x 100-120g/m<sup>2</sup></p> <p></p>	<p><b>VRCHNÍ NÁTĚR</b></p> <p><b>PURLET W570 SM / SG</b> Nábytkový vrchní a základní lak. SM – polomat SG – pololesk Aplikujte 1-3x 100-120g/m<sup>2</sup></p> <p></p>
<p><b>TIP!</b> Aplikujte 2 vrstvy postačující pro interiér.</p>	<p><b>TIP!</b> Určeno pro stříkání. Respektujte aplikační podmínky.</p>	<p><b>TIP!</b> Určeno pro stříkání. Respektujte aplikační podmínky.</p>
<p>Aplikace 2 vrstev je dostatečná pro prvky v interiéru. Tónovací systém – více než 3500 odstínů.</p>	<p>Pro konečný vzhled otevřeného póru aplikujte 2 vrstvy po 100-120 g/m<sup>2</sup>. Pro konečný vzhled uzavřeného póru aplikujte 3 až 4 vrstvy po 100-120 g/m<sup>2</sup>. Při vzduchovém stříkání nedoporučujeme technologii HVLP. Před samotnou aplikací nábytkových laků doporučujeme odstupňované broušení podkladu brusným papírem P120-P150-P180.</p>	<p>Pro konečný vzhled otevřeného póru aplikujte 2 vrstvy po 100-120 g/m<sup>2</sup>. Pro konečný vzhled uzavřeného póru aplikujte 3 až 4 vrstvy po 100-120 g/m<sup>2</sup>. Při vzduchovém stříkání nedoporučujeme technologii HVLP. Před samotnou aplikací nábytkových laků doporučujeme odstupňované broušení podkladu brusným papírem P120-P150-P180.</p>

# Certifikáty PURLET

---

## **Certifikát č. 204/C5/2020/010-043121 - Výrobky pro ochranné nátěry a povlaky dřevěných prvků**

PURLET S410 SM Venkovní podlahový lak  
PURLET N660 Ochranný olej 100% natur  
PURLET N650 Přírodní ochranný olej s včelím voskem  
PURLET S210 Tenkovrstvá napouštěcí lazura  
PURLET S230 Silnovrstvá tixotropní lazura  
PURLET S600 Ochranný olej  
PURLET S620 Terasový olej s karnaubským voskem  
PURLET S621 Terasový olej s karnaubským voskem Teak

## **Protokol EN 71-3 Bezpečnost hraček - Část 3 - Migrace určitých prvků**

PURLET W350      PURLET W550  
PURLET W460      PURLET W570  
PURLET W470      PURLET S610  
PURLET W480      PURLET S615

## **Protokol o stanovení protiskluzných vlastností č.j. 412600548-1**

PURLET S410 SM

## **Protokol o stanovení protiskluzných vlastností č.j. 412602868-01**

PURLET S620  
PURLET S621

## **Certifikát výrobku č. 15 0721 V/AO**

PURLET W450  
PURLET W460  
PURLET W470  
PURLET W480

## **Certifikát výrobku č. 20 0039 V/AO**

PURLET W550  
PURLET W570

## **Certifikát výrobku č. 12 0698 V/AO**

PURLET W280

## **Certifikát výrobku č. 18 0387 V/AO**

PURLET W350

## **Certifikát výrobku č. 14 0685 V/AO**

PURLET W150  
PURLET W260  
PURLET W720

## **Protokol o stanovení protiskluzných vlastností č.j. 412602420-1**

PURLET W460

## **Protokol o stanovení protiskluzných vlastností č.j. 412602420-2**

PURLET W470

## **Protokol o stanovení protiskluzných vlastností č.j. 412603298-01**

PURLET W480

## **Protokol o stanovení protiskluzných vlastností č.j. 412603501-01**

PURLET S610

## **Protokol o stanovení protiskluzných vlastností č.j. 412603501-02**

PURLET S615

## **Osvědčení pro nepřímý a nahodilý styk s potravinami č. 220044**

PURLET S610  
PURLET S615

## **Protokol odolnost vůči kapalinám a odolnost oděru č. 415600653-01**

PURLET S610  
PURLET S615

## **Certifikát výrobku č.20 0378 V/AO**

PURLET S100

## **Protokol účinnosti antimikrobiální aktivity AZL 20/0027-01a**

PURLET S100

## **Protokol účinnosti antimikrobiální aktivity AZL 19/0945-01a**

PURLET S620 / S621

## **Certifikát ISO 9001, 14001, 50001**





# PURLET®

ŽIJEME DŘEVEM

Katalog PURLET v elektronické verzi ke stažení:



**PURLET®**

**PROFESIONÁLNÍ  
OCHRANA  
DŘEVA**

BARVY A LAKY TELURIA, s.r.o.

č.p. 1, 679 61, Skrchov  
Česká republika

purlet@teluria.cz  
www.purlet.cz



[www.purlet.cz](http://www.purlet.cz)

04/2023